



## BIENVENIDOS A CAMBRIDGE VIRTUAL USO DE eBook O LIBRO VIRTUAL

En esta presentación les indicaremos los pasos que debe seguir para hacer uso de su libro virtual o eBook.

Esperamos que su experiencia sea la mejor.

### INICIAR SESIÓN

- Dirigirse a la página web:  
**<https://www.oxfordlearnersbookshelf.com/>**
- Digite su usuario y contraseña.

Su usuario y contraseña corresponden a las mismas credenciales usadas en la plataforma de tareas de OxfordLearn.

Si usted es un estudiante nuevo, por favor deje saber a su docente que no tiene perfil y nosotros nos encargaremos de asignarle credenciales de acceso.

1

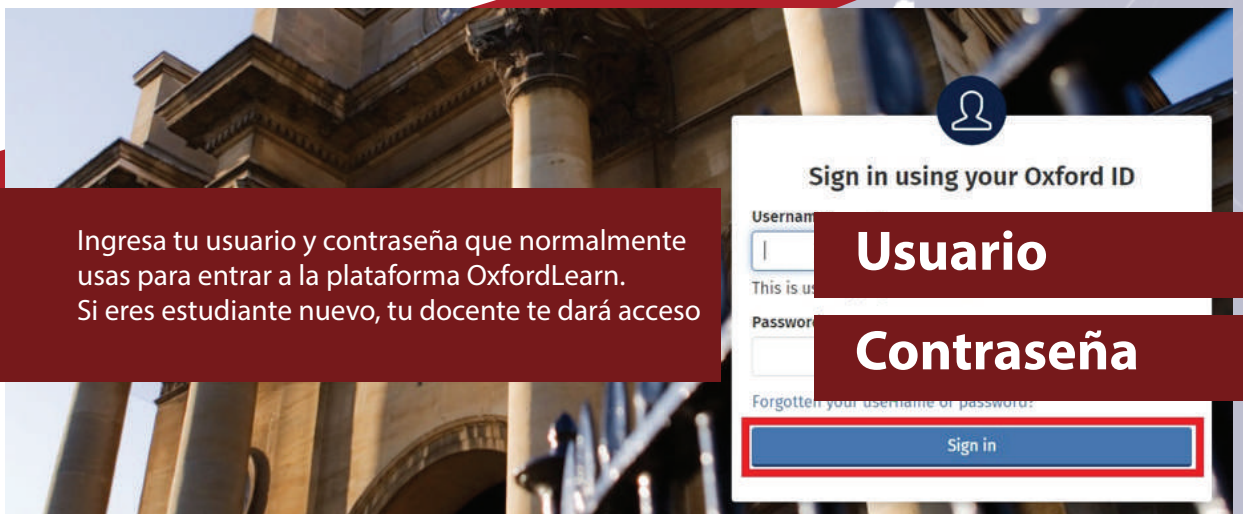
Ingresa a: [www.oxfordlearnersbookshelf.com](https://www.oxfordlearnersbookshelf.com)



Dirígete a: [oxfordlearnersbookshelf.com](https://www.oxfordlearnersbookshelf.com) e ingresa tu usuario y contraseña de tu perfil Oxford

2

Ingresa su usuario y contraseña



Ingresa tu usuario y contraseña que normalmente usas para entrar a la plataforma OxfordLearn. Si eres estudiante nuevo, tu docente te dará acceso

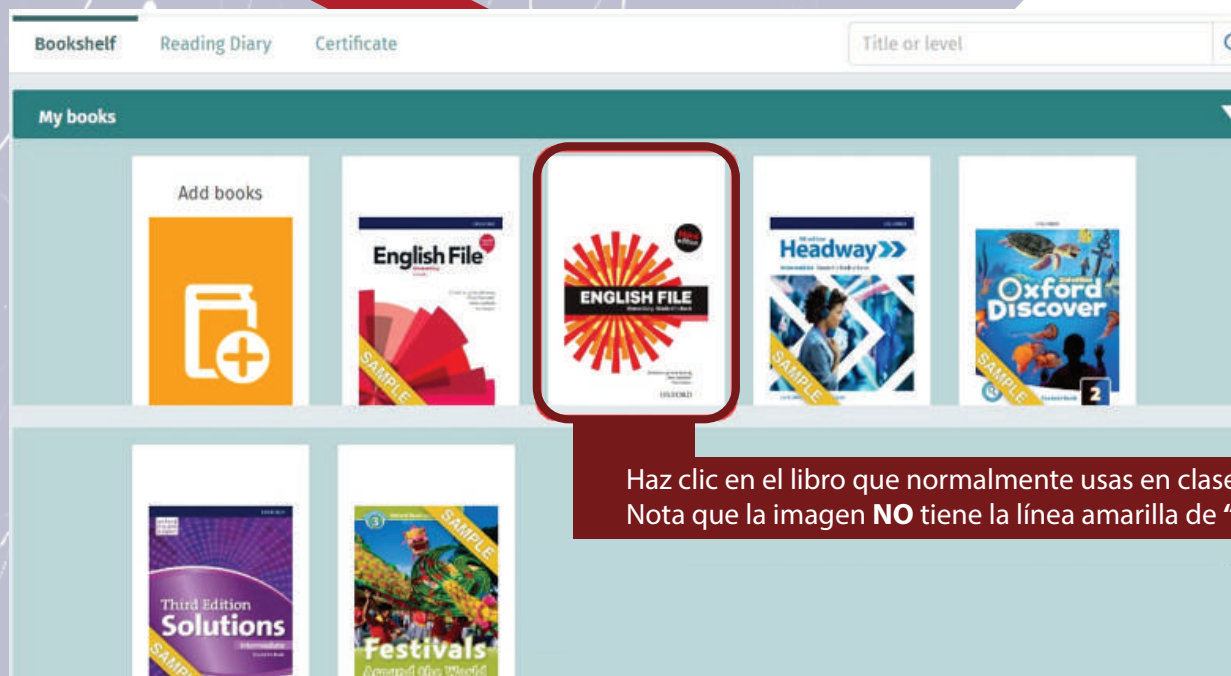
Usuario

Contraseña

Sign in

Haz clic en el icono de tu libro

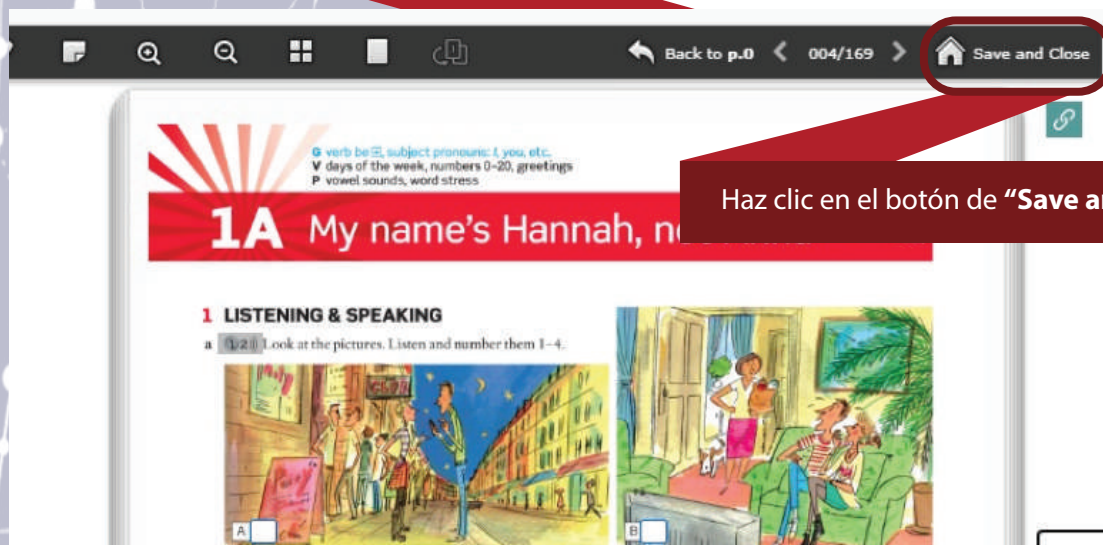
3



Haz clic en el libro que normalmente usas en clase.  
Nota que la imagen **NO** tiene la línea amarilla de "sample"

Al terminar la clase

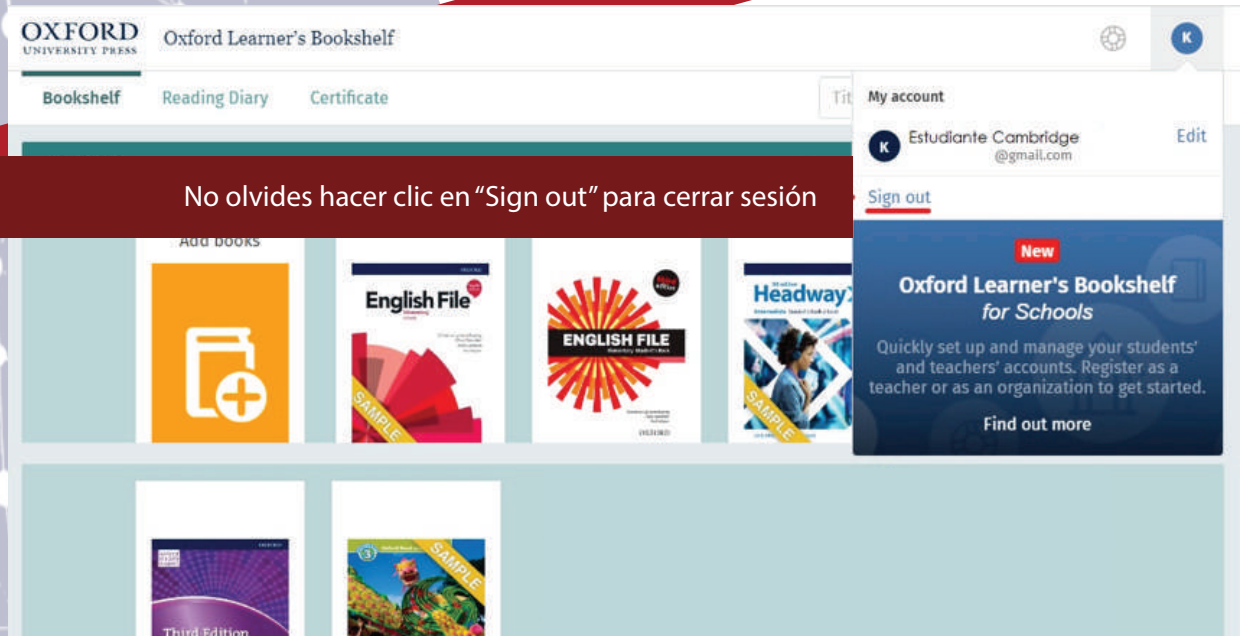
4



Haz clic en el botón de "Save and Close"

5

Finalmente, no olvides cerrar sesión.



No olvides hacer clic en "Sign out" para cerrar sesión

GRACIAS POR  
SU ATENCIÓN

