



BIENVENIDOS A CAMBRIDGE VIRTUAL

En esta presentación les indicaremos las funciones principales de nuestra plataforma de clases virtuales.

Esperamos que su experiencia sea la mejor.

INICIAR SESIÓN

Dirigirse a: www.cambridgeacademy.edu.co

1

The complex block contains a screenshot of the Cambridge Virtual website header and a portrait of a woman. The website header includes the Cambridge logo, navigation links (Inicio, Nosotros, Sedes, Docentes, Cursos, Ex. Internacionales, Becas, Eventos, Trabajo, Contacto), and a "PAGOS EN LÍNEA" button. The woman's portrait is on the left, and two text boxes are on the right.

Por favor haga clic en el botón **CAMBRIDGE VIRTUAL**
Dígame su usuario y contraseña

A su correo electrónico le hemos enviado sus credenciales de acceso tales como: enlace a la página web, usuario y contraseña.

Si aún no tienes tus credenciales, por favor comuníquese con nosotros

2

Inicie sesión

Bienvenido a
CAMBRIDGE ACADEMY OF LANGUAGES

Escriba su usuario y contraseña

Ingresar a tu cuenta

Nombre de usuario

Contraseña

Recordarme?

Ingresar

[¿Olvidaste tu contraseña?](#)

[¿Necesitas ayuda para iniciar sesión?](#)

Dinámico
Únete a nuestra emocionante comunidad en línea de instituciones que promueven la Educación en Colombia, a través de nuestras soluciones de información.

Productivo
Disfruta de los servicios de nuestras aplicaciones en internet, con el propósito de potencializar sus procesos administrativos, académicos y de educación virtual.

Social
Nuestras herramientas se fortalecen constantemente para ofrecerle una grata y confiable experiencia ¡Prestigio y Productividad para su Institución!

3

Encontrará la página de inicio con un mensaje de bienvenida

CAMBRIDGE Virtual

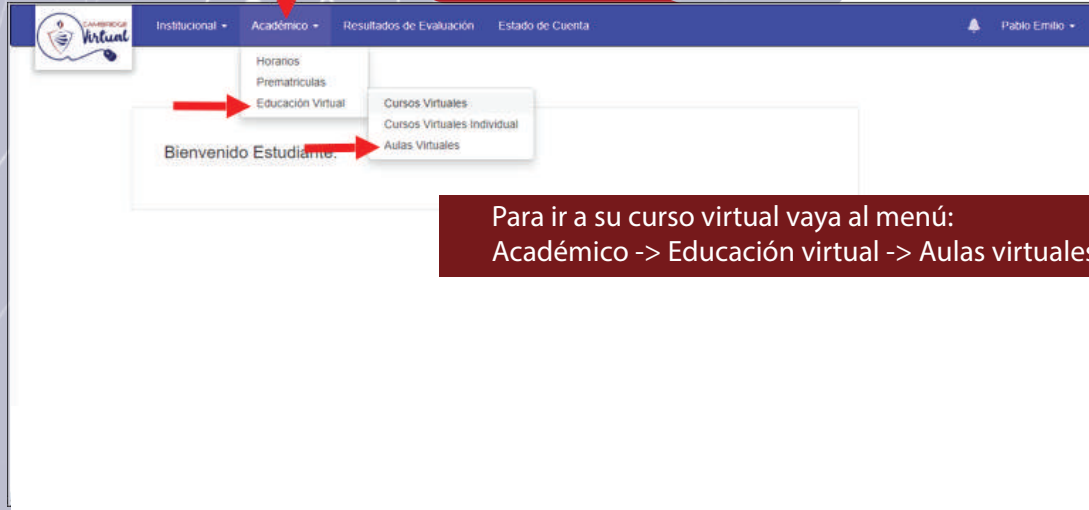
Institucional - Académico - Resultados de Evaluación - Estado de Cuenta

Fabio Emilio

Bienvenido Estudiante.

ACCEDER AL CURSO VIRTUAL

4

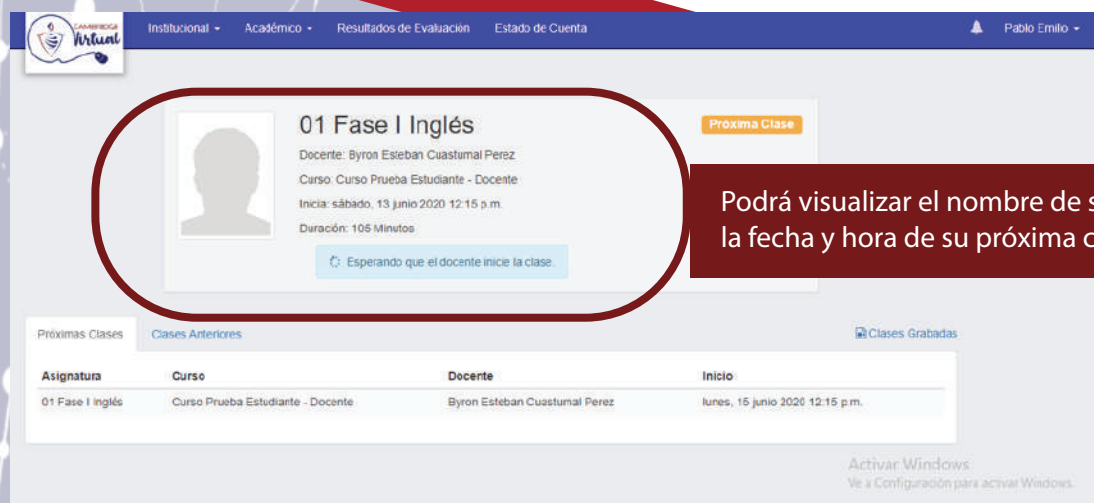


The screenshot shows the top navigation bar of the virtual course platform. The 'Académico' menu is highlighted with a red arrow. A dropdown menu is open, showing 'Horarios', 'Prematriculas', 'Educación Virtual', 'Cursos Virtuales', 'Cursos Virtuales Individual', and 'Aulas Virtuales'. A red arrow points to 'Educación Virtual', and another red arrow points to 'Aulas Virtuales'.

Para ir a su curso virtual vaya al menú:
Académico -> Educación virtual -> Aulas virtuales

En el AULA VIRTUAL

5



The screenshot shows the virtual classroom interface. A callout box highlights the course details for '01 Fase I Inglés'. The details include the instructor's name, the course name, the start date and time, and the duration. A 'Próxima Clase' button is also visible.

Podrá visualizar el nombre de su curso, la fecha y hora de su próxima clase

Asignatura	Curso	Docente	Inicio
01 Fase I Inglés	Curso Prueba Estudiante - Docente	Byron Esteban Cuastumal Perez	lunes, 15 junio 2020 12:15 p.m.

CLASES GRABADAS



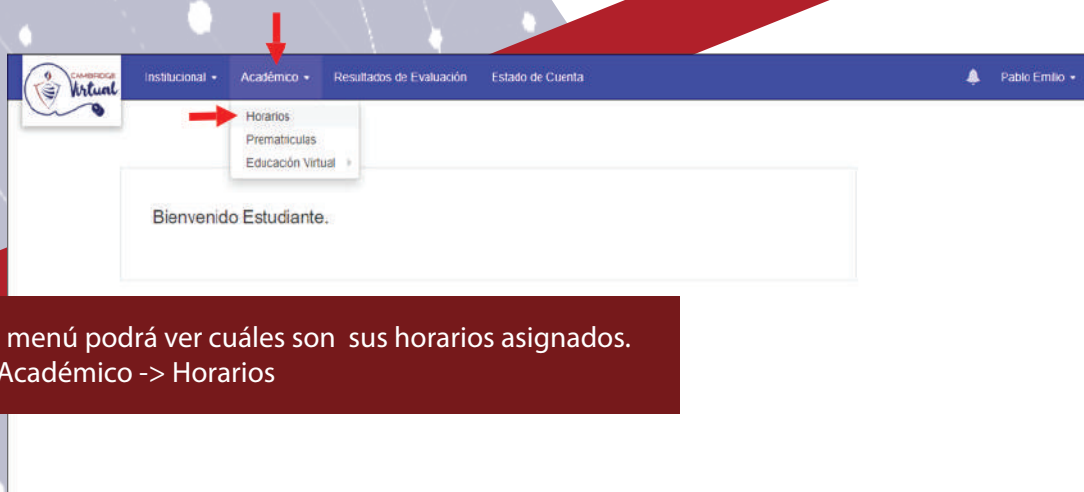
The screenshot shows the Cambridge Virtual interface. At the top, there is a navigation bar with 'Institucional', 'Académico', 'Resultados de Evaluación', and 'Estado de Cuenta'. The user's name 'Pablo Emilio' is visible in the top right. The main content area displays a class card for '01 Fase I Inglés'. The card includes a placeholder for a profile picture, the course name, the teacher 'Byron Esteban Cuastamal Perez', the course 'Curso Prueba Estudiante - Docente', the start time 'Inicia: sábado, 13 junio 2020 12:15 p.m.', and the duration 'Duración: 105 Minutos'. A status bar indicates 'Esperando que el docente inicie la clase.' Below the card is a table with the following data:

Asignatura	Curso	Docente	Inicio
01 Fase I Inglés	Curso Prueba Estudiante - Docente	Byron Esteban Cuastamal Perez	lunes, 15 junio 2020 12:15 p.m.

A red circle highlights the 'Clases Grabadas' button in the top right corner of the interface.

Aquí podrá acceder a las clases dictadas anteriormente y visualizarlas.

HORARIOS



The screenshot shows the Cambridge Virtual interface with the 'Académico' menu open. A red arrow points to the 'Horarios' option in the dropdown menu. The main content area displays 'Bienvenido Estudiante.' Below the menu, there is a large empty rectangular box.

En este menú podrá ver cuáles son sus horarios asignados.
Menú: Académico -> Horarios

VISUALIZAR SUS HORARIOS

Hoy < > 8 - 14 de jun. del 2020 Imprimir Día Semana Mes

	lun. 08/06	mar. 09/06	mié. 10/06	jue. 11/06	vie. 12/06	sáb. 13/06	dom. 14/06
5am							
6am							
7am							
8am							
9am							
10am							
11am							
12pm							
1pm							
2pm							

12:15 - 14:00
Curso Prueba Estudiante...
01 Fase I Inglés
Principal 101

12:15 - 14:00
Curso Prueba Estudiante...
01 Fase I Inglés
Principal 101

Activar Windows
Ve a Configuración para activar Windows.

Puede ver sus horarios por día, semana o mes

CONTENIDOS DE SU CURSO VIRTUAL

En los cursos virtuales usted podrá acceder a diversos materiales agregados por el docente tales como foros, tareas, cuestionarios y las lecciones para desarrollar en la fase.

1

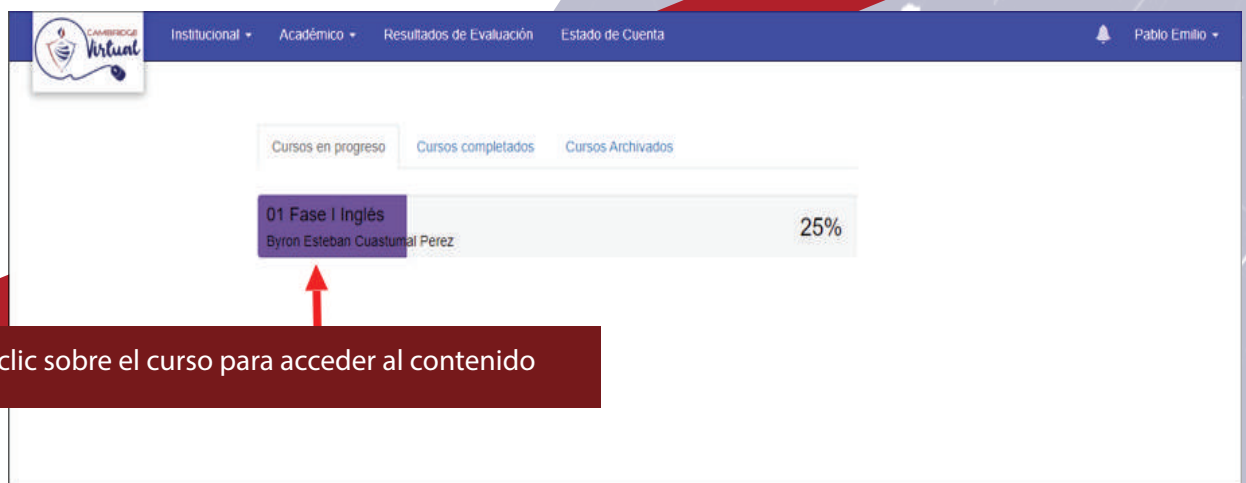
ACCEDER A CONTENIDOS



Acceda a los contenidos de su curso en el menú:
Académico -> Educación virtual -> cursos virtuales

2

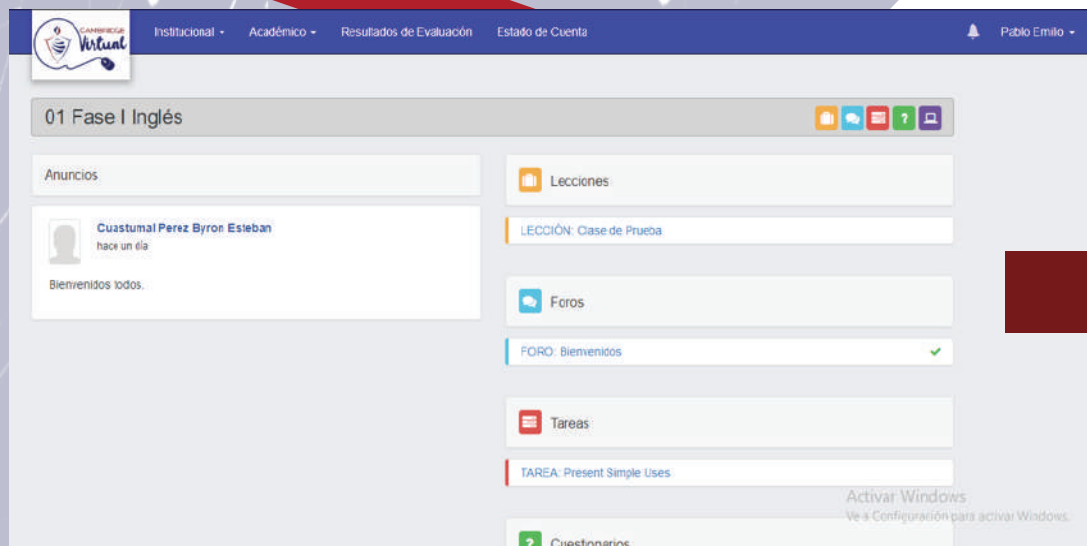
Encontrará su curso asignado



Haga clic sobre el curso para acceder al contenido

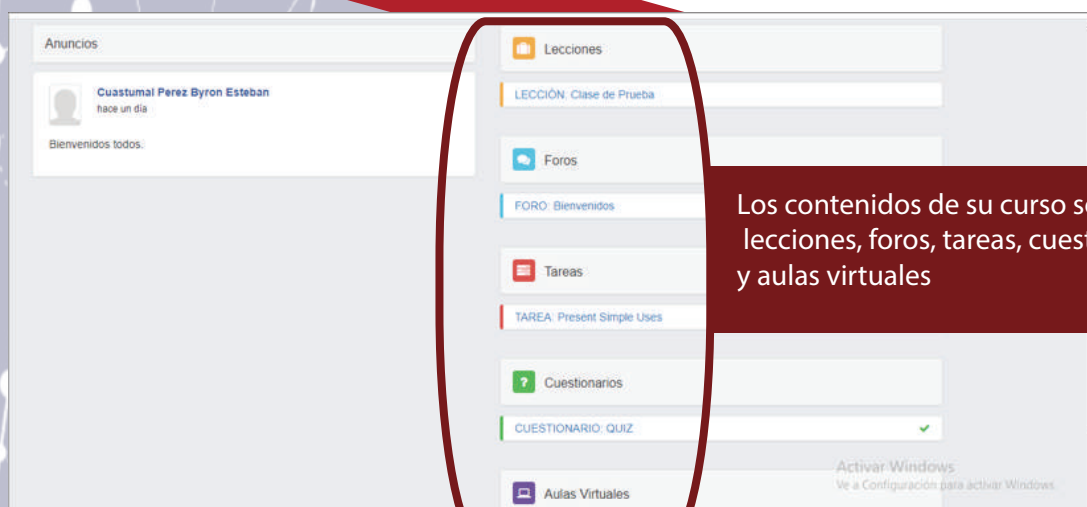
Contenidos del curso virtual

3



CONTENIDOS

4



Los contenidos de su curso son:
lecciones, foros, tareas, cuestionarios
y aulas virtuales

NOTIFICACIONES

Durante el desarrollo de cada fase, su docente asignará diferentes actividades las cuales deben ser desarrolladas en los tiempos estipulados. La plataforma le mostrará notificaciones cada vez que se agregue contenido.

RECOMENDACIONES

- Usted puede conectarse a su clase virtual a través de cualquier dispositivo (computador de mesa, computador portátil, tablet o Smartphone). Es importante que su dispositivo cuente con micrófono.
- Asegúrese de descargar la aplicación Zoom en el dispositivo que vaya a usar para sus clases virtuales. Si se conecta por medio de un dispositivo móvil, recuerde que el uso del micrófono está sujeto a su plan de datos.
- Por favor revise su horario asignado y la hora de su próxima clase para que se conecte a tiempo.
- A la hora de entrar a clases es preferible que se ubique en un espacio libre de ruidos molestos.
- Participe en clase.